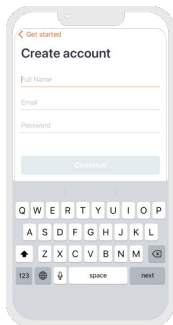


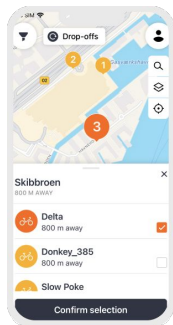


**SO MIETEST DU EIN
DONKEY FAHRRAD**

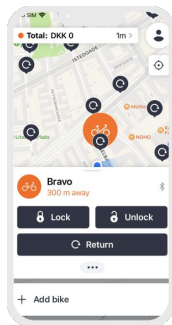
So funktioniert's:



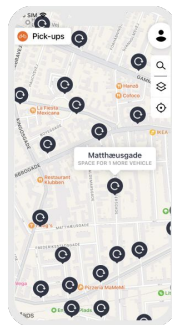
Installiere die Donkey Republic App auf deinem Smartphone und erstelle ein Konto



Wähle einen Abholort und die Fahrräder, die du mieten möchtest



Schließe dein Rad über dein Smartphone so oft auf- und ab wie du möchtest



Bring dein Rad zu einem schwarz markierten Abgabeort, um deine Miete zu beenden



Klicke auf 'Miete beenden' und schließe dein Fahrrad ab