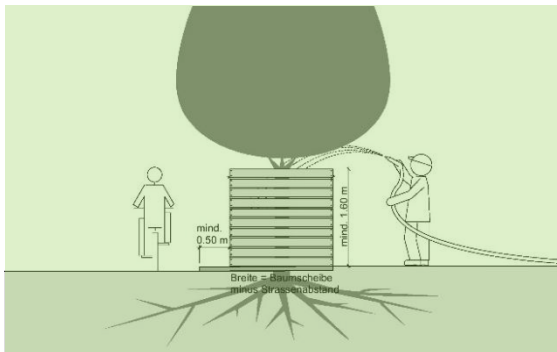


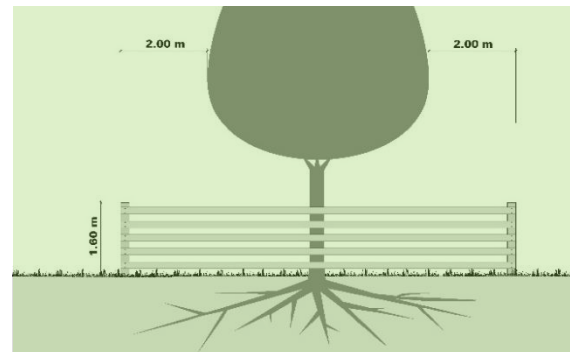
## Merkblatt Baumschutz auf Baustellen

### Abschrankung im offenen Gelände



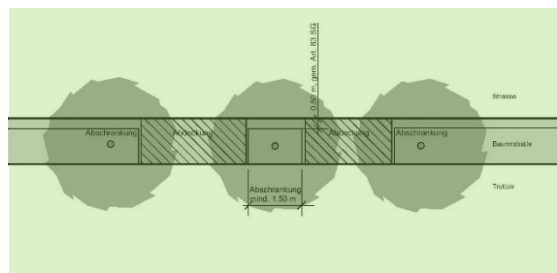
- Kronenbereich + 2m

### Abschrankung bei Baumscheiben



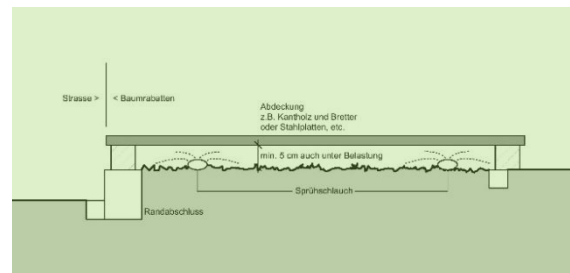
- Ganze Baumscheibe, Abstand zu Strasse berücksichtigen

### Abschrankung bei Baumrabbatten



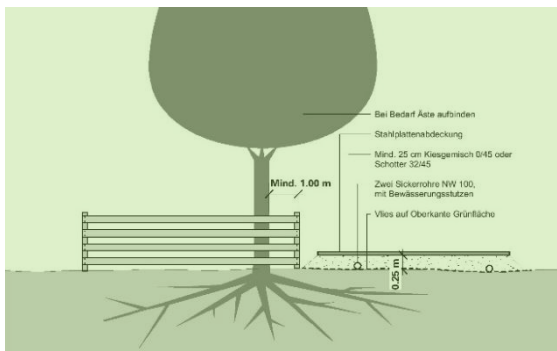
- Baum schützen, Grünflächen abdecken

### Abdeckung in Baumrabbatten



- Direkter Bodendruck verhindern
- Bewässerung sicherstellen

### Baupiste in offenem Gelände



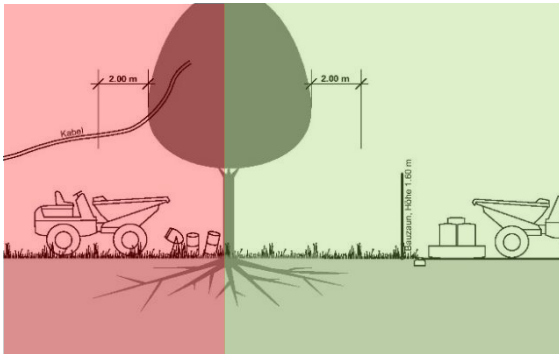
- Lichtraumprofil herstellen
- Vlies und Kieskoffer erstellen
- Bei grossem Baumbestand Wurzelraum mit Schwerlastplatte schützen

### Bauplatzinstallation auf Grünflächen



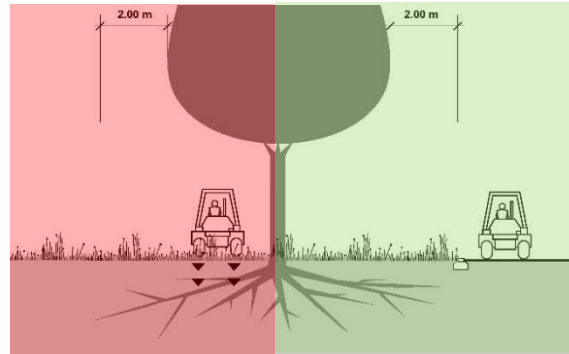
- Ausserhalb Kronenbereich erstellen

### Depotplatz auf Grünflächen



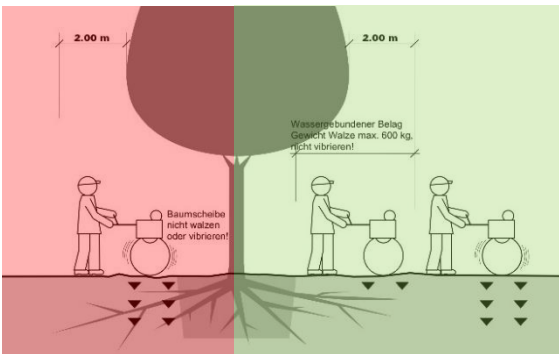
- Depotplatz nur ausserhalb Kronenbereich

### Schutz vor Bodenverdichtung auf Grünflächen



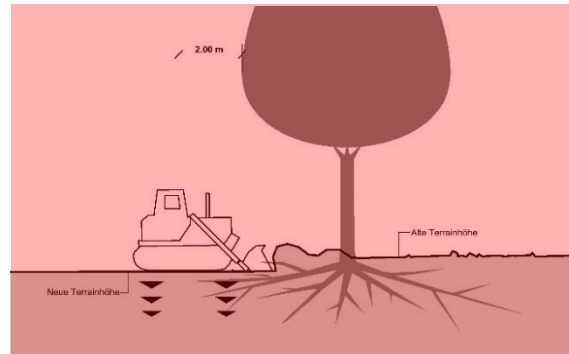
- Im Kronenbereich keine Verdichtung

### Schutz vor Bodenverdichtung durch Verdichtungsgeräte



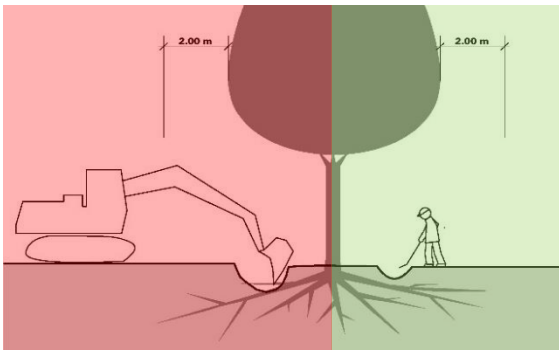
- Im Kronenbereich + 2m

### Schutz vor Bodenauftrag und Bodenabtrag



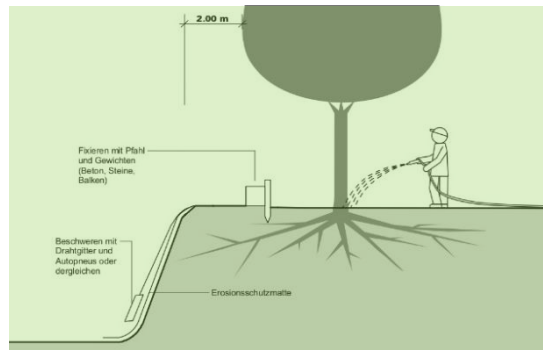
- Im Kronenbereich + 2m

### Grabarbeiten im Wurzelbereich



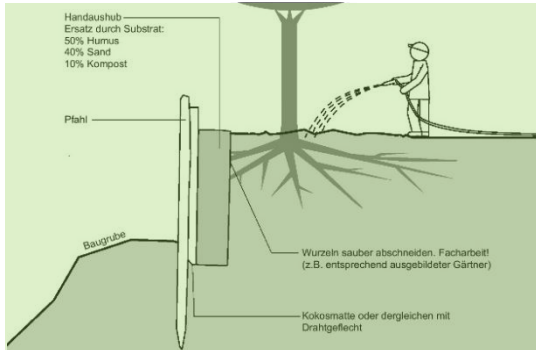
- Wenn erforderlich nur Handarbeiten

### Schutzmatte an Baumgrube durch Fachmann\*



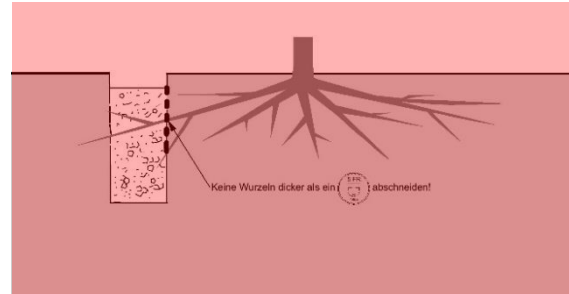
- Verhindert das Austrocknen
- Bewässerung sicherstellen

### Wurzelvorhang nur mit Fachmann\*



- Regelmässige Bewässerung sicherstellen

### Kein Wurzelschnitt ohne Fachmann\*



- Vorgängige Klärung der Notwendigkeit

\*Baumpflegespezialist FA